



## BETEILIGUNGSANGEBOT

## 20

## MT "Margara"

Der MT "Margara" fuhr bis März 2009 in der fünfjährigen Zeitcharter bei Doria Shipping Company Limited (Doria Shipping), Valletta, Malta, zu einer Brutto-Charterrate von USD 16.250 pro Tag. Doria Shipping setzte den MT "Margara" im Scorpio Pool im Rahmen von Spotreisen ein. Die Zusammenarbeit mit Doria Shipping verlief reibungslos. Im März 2009 absolvierte das Schiff die Werftzeit zur Klasseerneuerung, die im August/September 2009 geplant war, jedoch vorgezogen wurde, um einen reibungslosen Eintritt in den Jacob Panamax Tanker Pool zu gewährleisten. Das Schiff transportierte im Jahr 2008 auf 15 Reisen im atlantischen Raum, im Mittelmeer sowie in der Ostsee rund 685.000 Tonnen Rohöl und

Schweröl. Im Jahr 2008 kam es zu rund 13 Off-hire Tagen (im Vergleich zum Prospekt: neun Mindereinsatztage). Diese resultierten aus dem Ausfall des Inertgassystems mit anschließender Reparatur sowie aus einer dreitägigen Wartezeit auf notwendige Ersatzteile für die Hauptmaschine. Das Schiffshypothekendarlehen wurde im Jahr 2008 planmäßig getilgt. Auf das Vorzugskommanditkapital wurden 7% ausgezahlt, das Standardkommanditkapital erhielt keine Auszahlung.

## TECHNISCHE DATEN





Schiffstyp Panamax-Rohöltanker in Doppelhüllenbauweise | Besondere Spezifikationen Eisklasse ABS 1C | Tragfähigkeit/Tankvolumen 71.345 tdw bei 14,12 m Tiefgang/83.519 m<sup>3</sup>, davon Cargo Tanks 80.012 m<sup>3</sup> (98% Füllung) und Slop Tanks 1.874 m<sup>3</sup> | Klasse ABS + A1 (E), Oil Carrier + AMS, + ACCU, SH, ICE Class 1C | Länge über alles/Breite/Tiefgang 228,20 m/32,20 m/14,12 m | Dienstgeschwindigkeit 14,00 kn | Register Deutsches Seeschiffsregister | Flagge Großbritannien | Heimathafen George Town | Bauwerft 3. Maj, Rijeka, Kroatien | Baunummer 662 | Werftablieferung/Übernahme 24. August 1999/20. November 2003 | IMO-Nummer 9164213 | Schiffsname "Margara" | Chartername "Margara", seit März 2009: "Andre Jacob"

Eigentumsgesellschaft Schiffahrtsgesellschaft "Margara" mbH & Co. KG | Vertragsreeder Jacob Tankschiffahrtsgesellschaft mbH & Co. KG

# Wirtschaftliche Daten per 31.12.2008

Investition und Finanzierung		Prospekt (kumuliert)	Ist (kumuliert)	Abweichung	Prospekt 2008	Ist 2008	Abweichung 2008
Investitionsvolumen	TEUR	33.245	33.459				
Emissionskapital	TEUR	14.640	14.965				
Agio	TEUR	732	748				
Fremdkapital	TEUR	17.873	17.746				
Davon Schiffshypothekendarlehen	TUSD	20.500	20.500				
Ausgewählte Kennzahlen auf Gesellschaftsebene							
Einsatztage		1.815	1.788	-27	362	353	-9
EUR/USD		1,18	1,31	0,13	1,18	1,47	0,29
Nettoumsatzerlöse	TEUR	24.057	21.381	-2.676	4.870	3.750	-1.120
Schiffsbetriebskosten	TEUR	8.924	10.614	1.691	1.592	2.083	491
Cashflow <sup>1)</sup>	TEUR	10.982	6.538	-4.443	2.662	961	-1.702
Auszahlungen <sup>2)</sup>	%	32,00/34,40	12,00/30,00	-20,00/-4,40	8,00	0,00/7,00	-8,00/-1,00
Auszahlungen	TEUR	4.733	2.172	-2.561	1.171	158	-1.013
Liquidität per 31.12.2008 <sup>3)</sup>	TEUR	257	-221	-478			
Hypothek per 31.12.2008	TUSD	12.616	13.404	788			
Steuerliche Ergebnisse auf Anlegerebene							
Tranche 2004							
Ausgleichsfähige Ergebnisse <sup>4)</sup>	%	-45,12	-53,72	-8,60	0,00	0,00	0,00
Zu versteuernde Ergebnisse <sup>4)</sup>	%	0,62	2,15	1,53	0,31	1,33	1,02
Tranche 2005							
Ausgleichsfähige Ergebnisse <sup>4)</sup>	%	-45,12	-53,72	-8,60	0,00	0,00	0,00
Zu versteuernde Ergebnisse <sup>4)</sup>	%	0,62	2,15	1,53	0,31	1,33	1,02
Vorzugskommanditkapital 2004							
Ausgleichsfähige Ergebnisse <sup>4)</sup>	%	0,00	0,00	0,00	0,00	0,00	0,00
Zu versteuernde Ergebnisse <sup>4)</sup>	%	19,02	16,60	-2,42	0,31	0,30	-0,01
Vorzugskommanditkapital 2005							
Ausgleichsfähige Ergebnisse <sup>4)</sup>	%	0,00	0,00	0,00	0,00	0,00	0,00
Zu versteuernde Ergebnisse <sup>4)</sup>	%	16,62	16,60	-0,02	0,31	0,30	-0,01

## Gebundenes Kapital per 31.12.2008, Ist-Werte



<sup>1)</sup> Saldo der Zahlungsströme liquider Mittel.

<sup>2)</sup> Die Auszahlung auf das Standardkommanditkapital betrug in 2005 8%, in 2006 4%. In 2007 und 2008 wurde die Auszahlung ausgesetzt (Prospekt jeweils 8%). Die Auszahlung auf das Vorzugskommanditkapital betrug 2005-2006 8% und 7% in 2007-2008.

<sup>3)</sup> Bis zum 31.12.2007 Saldo aus Sichteinlagen bei Kreditinstituten und Inanspruchnahme von Kontokorrentkrediten, einschließlich eines Liquiditätsüberschusses aus der Investitionsphase. Zum 31.12.2008 Saldo der flüssigen Mittel und anderer kurzfristig gebundener Vermögenswerte sowie kurzfristigen Verbindlichkeiten.

<sup>4)</sup> Bezogen auf das Kommanditkapital.

<sup>5)</sup> Bei Höchststeuersatz zzgl. 5,5% SolZ.