



BETEILIGUNGSANGEBOT

10

MT "Wappen von Bayern"

Der MT "Wappen von Bayern" wurde im Jahr 2008 als Mitglied des Wappen-Pools, Hamburg, weltweit im Rahmen diverser Reisechartern eingesetzt und führte insgesamt 11 Reisen durch. Das Schiff war überwiegend in Südamerika, Europa und Westafrika im Einsatz. Ab Juli 2008 fuhr der MT "Wappen von Bayern" ausschließlich zwischen Südamerika und Westafrika. Im Berichtsjahr 2008 wurde ein Poolergebnis in Höhe von USD 10.703 pro Tag erzielt. Trotz dieser gegenüber dem Prospekt um rund USD 900 höheren Poolrate pro Tag wurden wechsellkursbedingt weniger Einnahmen erzielt. Im Bereich der Schiffsbetriebskosten sind die Personalkosten erneut gestiegen, und die Versorgung des MT "Wappen von Bayern" mit Ersatzteilen sowie die Reisekosten fiel fahrtgebietsbedingt insbe-

sondere in der zweiten Jahreshälfte 2008 höher aus. Außerdem lagen die Klassekosten infolge des höher als prognostiziert ausgefallenen Reparaturaufwandes über Prospektniveau. Aus der planmäßigen Wertzeit sowie einem Turboladerschaden ergaben sich rund 17 Off-hire Tage (im Vergleich zum Prospekt: ein Mindereinsatztag). Im Jahr 2008 wurden zwei Quartalstilgungen von der finanzierenden Bank gestundet. Vor einer Auszahlung auf das Kommanditkapital sind diese Stundungen zunächst nachzuholen.

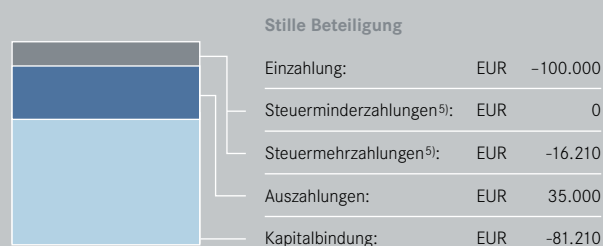
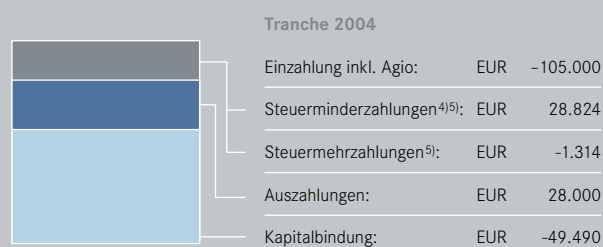
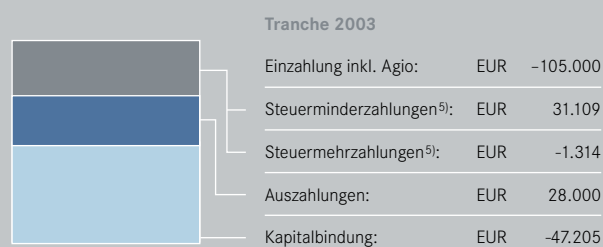
TECHNISCHE DATEN

Schiffstyp Produkten- und Chemikalientanker in Doppelhüllenbauweise | Besondere Spezifikationen 2 vollständig voneinander getrennte Antriebs- und Ruderanlagen
Tragfähigkeit/Tankvolumen 8.266 tdw/9.070 m³ | Klasse GL + 100 A5 E COLL-2 ESP NAV-O ERS T3D10 T4D21 Chemical Tanker Type-2, Oil Tanker + MC E AUT RP3-50 %
Länge über alles/Breite/Tiefgang 116,40 m/18,00 m/7,40 m | Dienstgeschwindigkeit 14,50 kn | Register Deutsches Seeschiffsregister | Flagge Großbritannien
Heimathafen London | Bauwerft Damen Shipyards, Galatz, Rumänien | Baunummer 263 | Werftablieferung/Übernahme 21. August 2003 | IMO-Nummer 9255828
Schiffsname "Wappen von Bayern" | Chartername "Wappen von Bayern"

Wirtschaftliche Daten per 31.12.2008

Investition und Finanzierung		Prospekt (kumuliert)	Ist (kumuliert)	Abweichung	Prospekt 2008	Ist 2008	Abweichung 2008
Investitionsvolumen	TEUR	20.278	20.425				
Emissionskapital	TEUR	7.100	7.240				
Agio	TEUR	318	325				
Fremdkapital	TEUR	12.860	12.860				
Davon Schiffshypothekendarlehen	TEUR	12.460	12.460				
Ausgewählte Kennzahlen auf Gesellschaftsebene							
Einsatztage		1.900	1.938	38	350	349	-1
EUR/USD		1,15	1,30	0,15	1,15	1,49	0,34
Nettoumsatzerlöse	TEUR	15.036	15.413	377	2.830	2.379	-451
Schiffsbetriebskosten	TEUR	5.321	7.502	2.181	1.239	2.087	849
Cashflow ¹⁾	TEUR	6.525	5.303	-1.222	1.085	-171	-1.256
Auszahlungen ²⁾	%	40,00	28,00	-12,00	8,00	0,00	-8,00
Auszahlungen	TEUR	2.540	1.871	-669	508	0	-508
Liquidität per 31.12.2008 ³⁾	TEUR	184	-450	-634			
Hypothek per 31.12.2008	TEUR	8.306	8.502	196			
Davon	TUSD	0	4.931	4.931			
Steuerliche Ergebnisse auf Anlegerebene							
Tranche 2003							
Ausgleichsfähige Ergebnisse ²⁾	%	-72,20	-62,91	9,29	-4,13	0,00	4,13
Zu versteuernde Ergebnisse ²⁾	%	0,00	2,89	2,89	0,00	1,00	1,00
Tranche 2004							
Ausgleichsfähige Ergebnisse ²⁾⁴⁾	%	-72,20	-62,91	9,29	-4,13	0,00	4,13
Zu versteuernde Ergebnisse ²⁾	%	0,00	2,89	2,89	0,00	1,00	1,00
Stille Beteiligung							
Ausgleichsfähige Ergebnisse ²⁾	%	0,00	0,00	0,00	0,00	0,00	0,00
Zu versteuernde Ergebnisse ²⁾	%	42,00	35,00	-7,00	7,00	0,00	-7,00

Gebundenes Kapital per 31.12.2008, Ist-Werte



¹⁾ Saldo der Zahlungsströme liquider Mittel.

²⁾ Bezogen auf das Kommanditkapital.

³⁾ Bis zum 31.12.2007 Saldo aus Sichteinlagen bei Kreditinstituten und Inanspruchnahme von Kontokorrentkrediten, einschließlich eines Liquiditätsüberschusses aus der Investitionsphase. Zum 31.12.2008 Saldo der flüssigen Mittel und anderer kurzfristiger Vermögenswerte sowie kurzfristigen Verbindlichkeiten.

⁴⁾ Durch den Abschluss der steuerlichen Außenprüfung ergab sich für das Jahr 2004 für die Tranche 2004 ein geändertes ausgleichsfähiges Ergebnis.

⁵⁾ Bei Höchststeuersatz zzgl. 5,5 % SolZ.